

クリニック向け

WebORCA連携 番号発券機



 Line Manager®@NSO



順番待ちシステム
と合わせて



WebORCAで採番した番号を発券

WebORCAで採番した番号の発券により、患者情報と番号を紐づけ。電子カルテ側でも患者様の番号を確認できます。受付の流れを効率化し、業務全体の最適化に貢献。

簡易再来受付機として

患者様のセルフ発券で、簡易再来受付機としても利用可能。受付業務の自動化で、患者様・スタッフ双方にとってスムーズな受付環境に。

患者IDのバーコード印字と活用

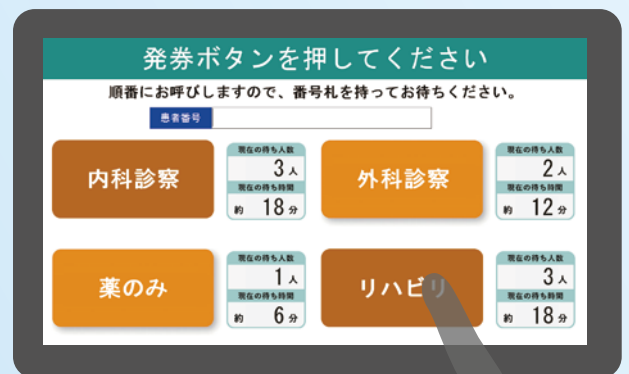
受付票に患者IDのバーコードを印字できます。バーコードを精算機や検査装置に読み込ませて連携させる活用も可能です。対応バーコード：Code128、Code39、NW-7、QR Code

順番待ちシステムを合わせて

待ち状況を表示するモニターで、患者様の待ちストレスを軽減。LINEから呼出・メール呼出等と合わせて、患者様は待ち時間を有効に活用いただけます。

WebORCA連携で より正確な情報管理を実現

- ✓ ORCAの診療科目を自動で取得、発券ボタンに反映
- ✓ 診療科目は複数選択して発券可能
- ✓ 診察券のバーコードを読み取って患者様の照会を行うため、来院した患者様を特定したうえで番号を振ることが可能
- ✓ 患者様がご持ちの番号札が何番か、ORCA側で確認可能
- ✓ 番号札にはORCAから取得した患者様コード、患者様名を印字するので、取り違い防止に



● 利用の流れ



運用に合わせた印字レイアウト

サンプルクリニック
00-0000-0000

20xx年00月00日 00:11時15分

番号札
1

ID:00001
患者 太郎 様
内科診察
リハビリテーション

番号でお呼びいたします。
呼ばれるまでお待ちください。

画像データの登録
テキスト変更
柔軟に変更可能!

● 関連商品と合わせて

順番待ちシステム

LineManager@Call

受付の順番管理、待ち状況の案内表示ができる順番待ちシステム。発券端末で受付した番号が、管理端末に自動で登録。呼出操作で患者様をお呼出し。待ち状況を一目で確認出来ます。



Option 1

Web 待ち状況確認


番号札に印字された QR コードをスマホ等で読み取ると、現在の待ち状況・呼出状況を確認できます。



Option 2

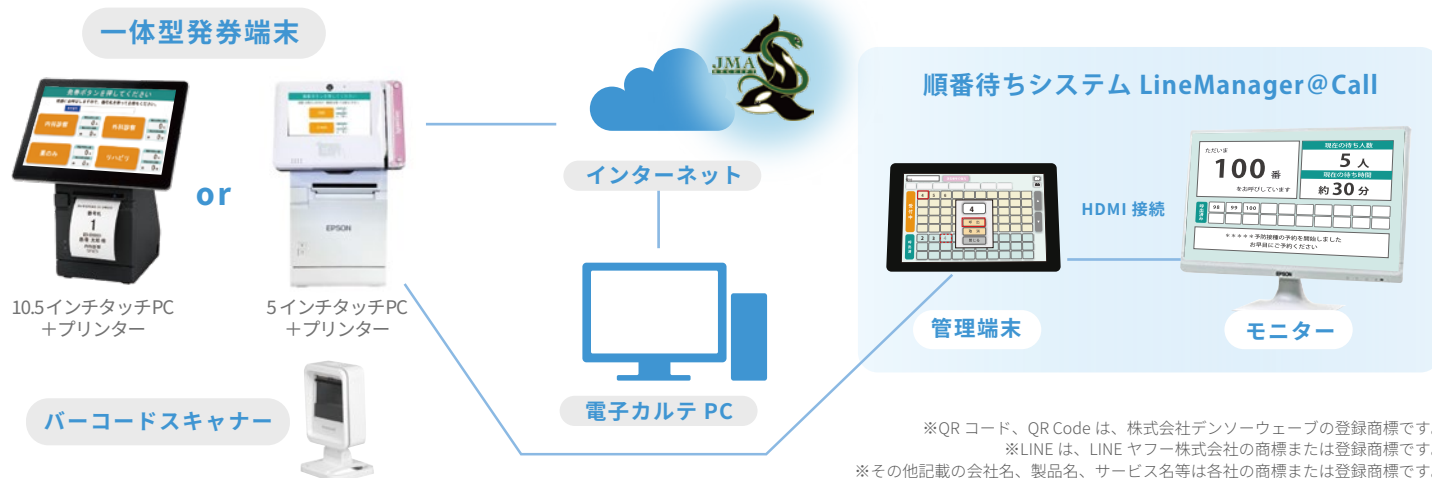
LINEから呼出 / メール呼出

番号札に印字された QR コードをスマホ等で読み取り、LINE で受付登録もしくは空メールを送ると、LINE もしくはメールで呼出通知を受け取れます。



LINE ミニアプリ

● システム構成図



株式会社ムーブ

info@move-p.jp
https://www.move-p.jp/

- 本社 静岡県静岡市駿河区南町 11-1 静銀・あいち銀静岡駅南ビル 6 階 TEL : 054-288-6111
- 東京営業所 東京都千代田区神田司町 2-2-2 大森ビル 6 階 TEL : 03-5577-5741
- 大阪営業所 大阪府大阪市淀川区宮原 4-4-63 新大阪千代田ビル別館 6 階 TEL : 06-4807-3326
- 札幌サテライトオフィス 北海道札幌市中央区南 1 条西 13 丁目 4-40 3 階 SAKURA-W13 TEL : 011-206-9192
- 九州サテライトオフィス 福岡県福岡市博多区博多駅中央街 8-1 JRJP 博多ビル 3 階 TEL : 092-686-8455