

リライトカードターミナル AR100II シリーズ ご利用の手引き

この取扱説明書では、おもに取り扱い上の注意点、お手入れの仕方を説明しております。よくお読みになり正しくお使いください。お読みになったあとは、大切に保管してください。

ご使用前に

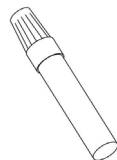
梱包箱を開け、下記の構成部品がそろっているかどうか確認してください。万一、構成部品に不足がある場合や破損していた場合は、直ちにお買い上げの販売店までご連絡ください。



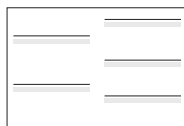
①リライトカードターミナル



②電源ケーブル



③クリーニングペン



④ご利用の手引き（本書）

設置方法

- 1) 本体の電源コネクタに電源ケーブルを接続します。
- 2) アース線をコンセントのアースねじに取り付け、電源ケーブルのプラグをコンセントに差し込みます。



注意

- ・電源コンセントは AC100V,50/60Hz で使用してください。
- ・ケーブルの抜き差しを行うときは、電源スイッチを切ってください。
- ・電源ケーブルを変形させたり、傷をつけたりしないように設置してください。また、電源ケーブルの上に重いものを置かないでください。
- ・設置後、移動させるときは、必ず電源ケーブルを外してから作業を行ってください。

- 3) 機器とホスト間を通信ケーブルにて接続します。



お手入れの仕方

本体カバーの清掃

本体カバーについた汚れは、柔らかい布に水または台所用中性洗剤を薄めた水を含ませ、しっかりと水気を切り、優しく拭いてください。



注意

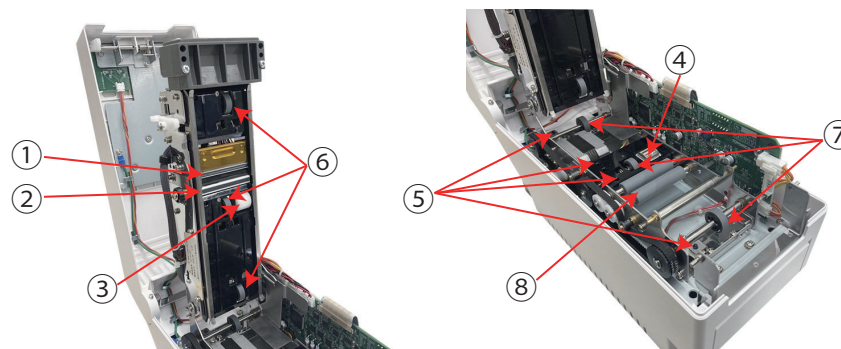
- ・薬品使用禁止
カバーの変色や変形の原因となりますので、揮発性有機溶剤（ベンジン、シンナー等）・薬品（殺虫剤含む）・化学雑巾等は使用しないでください。

クリーニングペンによる清掃&清掃方法

端末の使用頻度により異なりますが、清掃する周期を設定していただき、常時ご使用の場合は最低でも1か月に1回は実施してください。

クリーニングペンを使用した清掃方法

- 1) 電源スイッチを切って、電源ケーブルのプラグを抜いてください。
- 2) 上カバーを開けてください。
- 3) カードリーダーを閉めてください。
- 4) 清掃箇所を順に清掃してください。（下図参照）
 - ①サーマルヘッド
 - ②イレースバー
 - ③ピンチローラ
 - ④磁気ヘッド
 - ⑤光センサ
 - ⑥搬送ローラ
 - ⑦駆動ローラ
 - ⑧プラテンローラ
- 5) カードリーダーライターを開けてください。
- 6) 上カバーを閉めてください。

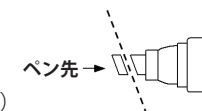


クリーニングペンの使い方、使用時の注意

【クリーニングペンの使い方】クリーニングペンのキャップを開けて、清掃箇所を清掃します。

【クリーニングペン使用上の注意】

- 1) 使用後は必ずキャップを閉めてください。揮発性が高いのでクリーニング液が蒸発し、クリーニング効果が得られなくなります。引火性が高いので、下記に十分注意してください。
- 2) 長時間ご使用の場合は、換気の良い場所で行ってください。
- 3) ペン先が汚れてきたら、カッターナイフなどで先端を切って使用してください。カッターナイフを使う場合は、手を切らないように注意してください。（ペン先の先端をつまんで、クリーニングペン本体を引くと引き出す事ができます。）




安全上のご注意


お使いになる人や他の人への危害、財産への損害を未然に防止するため、必ずお守りいただくことを次のように説明します。

設置上の注意

- ・水平でしっかりした場所に設置し、衝撃や振動を加えないでください
- ・直射日光の当たる場所、および火のそば、ストーブのそばなどの高温場所で使用、放置をしないでください。
- ・水、油などの液体が内部に入るような場所や、湿度の多い場所での使用、保管は避けてください。
- ・塵、金属粉などが内部に入るような場所での使用、保管は避けてください。
- ・腐食性ガス、引火性ガス、薬品、蒸気などが発散している場所は避けてください。
- ・磁界を発生するものの近くは避けてください。
- ・電気ノイズを発生する電気機器などと同じ回路から電源を取らないでください。
- ・本装置を安全に使用するために、アース線を接続してください。

使用上の注意

- ・弊社指定カード以外は使用しないでください。
- ・油などで汚れたカードおよび水で濡れたカードは使用しないでください。
また、汚れた手、濡れた手でカードに触らないでください。
カードにセロテープや糊などをつけないでください。
- ・カードに磁石を近づけたり、磁界を発生する機器（携帯電話、スピーカー、テレビ等）のそばにカードを保管しないでください。
- ・カードを高温の場所（自動車内ダッシュボード等）に放置しないでください。
- ・曲がったカードは使用しないでください。
- ・カードは定められた方向に挿入してください。
- ・カード挿入口にはカード以外のものを絶対に入れないでください。
- ・カードの挿入・排出を妨げないでください。
- ・カードの処理中は電源を切らないでください。
- ・本装置に異常（異音、異臭、発煙、発火等）がある場合、直ちに電源スイッチを切り、電源プラグを引き抜いてください。
- ・電源コードは、必ずプラグを持ってコンセントに抜き差ししてください。
- ・長時間で使用にならない場合は必ずプラグをコンセントから抜いてください。
- ・結露した状態での使用は避けてください。
- ・本装置の信頼性を確保するため毎日、あるいはクリーニングランプが点灯したら、クリーニングを行ってください。
- ・クリーニング液を目に入れたり、飲んだりしないでください。
- ・分解・改造をしないでください。
- ・カードを直射日光や蛍光灯などに長時間さらさないでください。
- ・同じカードで連続してくり返し印字を行う場合は、3分以上間隔をあけてください。
- ・ このシンボルのラベルは、サーマル印字ヘッド及びイレースヘッドの近くに貼られています。
印刷直後は、サーマル印字ヘッド及びイレースヘッドが高温になっていますので、サーマル印字ヘッド及びイレースヘッドには手を触れないでください。

- ・ このシンボルのラベルは、サーマル印字ヘッド及びイレースヘッドの近くに貼られています。
静電気の発生により、サーマル印字ヘッド及びイレースヘッド中のデバイスが破壊される恐れがありますので、サーマル印字ヘッド及びイレースヘッドには直接手を触れないでください。
- ・本体内部ヘクリップ、虫ピンなど異物を落とさないように注意してください。故障の原因になります。
- ・動作中はカバーを開けないでください。
- ・本装置に折れ曲がったカードや一部欠けたカード、濡れたままのカードは使用しないでください。
カード詰まり等のトラブル、または感電の恐れがあります。
- ・使用中に衝撃を与えないでください。
万一、衝撃が加わった場合は、一度電源を切り、再度電源を入れなおしてください。
- ・上カバーやカードリーダーダライタを閉めるときは、指を挟まないように注意してください。
- ・カードリーダーダライタを開けるときは、のぞきこまないでください。カードリーダーダライタが跳ね上がり、怪我をする恐れがあります。
- ・カードリーダーダライタを開けた直後は、イレースバーが高温になっています。やけどに注意してください。
- ・消耗品は当社指定のものを使用してください。

お問い合わせ先

■技術的なご質問

東洋エレクトロニクス（株）機器事業室営業課

TEL：03-3723-6216

MAIL：k.eigyou@toyonics.co.jp

■営業に関するご質問

株式会社ムーブ 営業部

・静岡本社

TEL：054-288-6111

MAIL：info@move-p.jp

・東京営業所

TEL：03-5577-5741

・大阪営業所

TEL：06-4807-3326